

WYBORY DO RADY GMINY/MIEJSKIEJ w gminie powyżej 20 tys. mieszkańców \*

Okręg wyborczy nr	*	6	Liczba mandatów	*	5	Załącznik nr ...6... do protokołu z wyborów do Rady Miasta Bydgoszczy
-------------------	---	---	-----------------	---	---	---

**ZESTAWIENIE**

wyników głosowania i podziału mandatów w okręgu wyborczym nr 6 utworzonym dla wyboru Rady Miasta Bydgoszczy

sporządzone dnia 14 listopada 2006 r. przez Miejską Komisję Wyborczą w Bydgoszczy.

Komisja stwierdza, że otrzymała protokoły głosowania od 33 obwodowych komisji wyborczych właściwych do przeprowadzenia głosowania i ustaliła następujące wyniki głosowania w okręgu nr 6

1.	Liczba wyborców uprawnionych do głosowania (umieszczonych w spisie w chwili zakończenia głosowania) - RAZEM	*	5	1	0	3	7
1a.	w tym umieszczonych w części A spisu wyborców	*	5	1	0	3	7
1b.	w tym umieszczonych w części B spisu wyborców	*	*	*	*	*	0

**Uwaga!** Suma liczb z pkt. 1a. i 1b. musi być równa liczbie z pkt. 1.

2.	Liczba wyborców, którym wydano karty do głosowania (liczba podpisów w spisie wyborców) - RAZEM	*	2	0	4	7	1
2a.	w tym w części A spisu wyborców	*	2	0	4	7	1
2b.	w tym w części B spisu wyborców	*	*	*	*	*	0

**Uwaga!** Suma liczb z pkt. 2a. i 2b. musi być równa liczbie z pkt. 2.

3.	Liczba oddanych kart do głosowania (liczba kart wyjętych z urny)	*	2	0	4	5	6
4.	Liczba kart nieważnych	*	*	*	*	*	1
5.	Liczba kart ważnych	*	2	0	4	5	5

**Uwaga!** Suma liczb z pkt. 4. i 5. musi być równa liczbie z pkt. 3.

6.	Liczba głosów nieważnych	*	*	*	8	9	0
6a.	w tym z powodu postawienia znaku „X” obok nazwiska dwóch lub większej liczby kandydatów z różnych list	*	*	*	3	3	7
6b.	w tym z powodu niepostawienia znaku „X” obok nazwiska żadnego kandydata z którejkolwiek z list	*	*	*	5	5	3
6c.	w tym z powodu postawienia znaku „X” wyłącznie obok nazwiska skreślonego kandydata (art. 113 ust. 2)	*	*	*	*	*	0
6d.	w tym z powodu postawienia znaku „X” wyłącznie obok nazwiska kandydata z unieważnionej listy kandydatów (art. 113 ust. 3)	*	*	*	*	*	0

**Uwaga!** Suma liczb z pkt. 6a. – 6d. musi być równa liczbie z pkt. 6. \*\*

7.	Liczba głosów ważnych	*	1	9	5	6	5
----	-----------------------	---	---	---	---	---	---


**Uwaga!** Suma liczb z pkt. 6. i 7. musi być równa liczbie z pkt. 5.

\*) niepotrzebne skreślić

\*\*) jeżeli nie wystąpiła inna przyczyna nieważności głosu niż wymieniona w pkt 6a-6d.

Symbol kontrolny systemu informatycznego: e239-b951-a916-7cf6-0cc3-ed34-d298-8deb

Miejsce na parafowanie strony przez członków Komisji



8. Na poszczególnych kandydatów z list kandydatów oddano następującą liczbę głosów ważnych:

**Lista nr 2 — KW LIGA POLSKICH RODZIN**

Liczba głosów ważnych oddanych na listę:	*	*	*	5	8	0
--	---	---	---	---	---	---

Na poszczególnych kandydatów z tej listy oddano następujące liczby głosów ważnych:

1.	KOWALKOWSKA Zofia Maria	*	*	*	2	1	9
2.	KUGLARZ Stanisław	*	*	*	*	9	1
3.	BERGMANN Helena	*	*	*	*	2	2
4.	ROGUCKA Elżbieta	*	*	*	*	2	7
5.	KRZYŻEK Maciej Józef	*	*	*	*	4	4
6.	BURDA Weronika Ewa	*	*	*	*	2	6
7.	JAGODZIŃSKA Wanda	*	*	*	*	2	4
8.	PIETKIEWICZ Melania	*	*	*	*	1	5
9.	PIOTROWSKA Maria Zofia	*	*	*	*	8	9
10.	STRZELECKA Joanna	*	*	*	*	2	3
<b>RAZEM</b>		*	*	*	5	8	0

**Uwaga!** Suma głosów oddanych na wszystkich kandydatów z danej listy (rubryka „Razem”) **musi** równać się liczbie głosów ważnych oddanych na tę listę.

**Lista nr 4 — KW PRAWO I SPRAWIEDLIWOŚĆ**

Liczba głosów ważnych oddanych na listę:	*	*	5	3	7	2
--	---	---	---	---	---	---

Na poszczególnych kandydatów z tej listy oddano następujące liczby głosów ważnych:

1.	SZTYBEL Michał Piotr	*	*	1	5	4	6
2.	GRALIK Marek Henryk	*	*	1	5	8	2
3.	BOCIAN Henryk	*	*	*	8	3	5
4.	SKOWROŃSKI Piotr	*	*	*	2	4	1
5.	MICHALSKI Rafał	*	*	*	3	4	3
6.	BAZIAK-JANKOWSKA Jolanta Anna	*	*	*	1	0	0
7.	ZIÓŁKOWSKA Barbara Irena	*	*	*	2	3	4
8.	SZREK Marian	*	*	*	1	0	4
9.	GIELEC Wojciech Tomasz	*	*	*	*	4	5
10.	KAMIŃSKA Danuta	*	*	*	3	4	2
<b>RAZEM</b>		*	*	5	3	7	2

**Uwaga!** Suma głosów oddanych na wszystkich kandydatów z danej listy (rubryka „Razem”) **musi** równać się liczbie głosów ważnych oddanych na tę listę.

Symbol kontrolny systemu informatycznego: **e239-b951-a916-7cf6-0cc3-ed34-d298-8deb**

Miejsce na parafowanie strony przez członków Komisji

**Lista nr 5 — KW PLATFORMA OBYWATELSKA RP**

Liczba głosów ważnych oddanych na listę:	*	*	4	9	0	2
--	---	---	---	---	---	---

Na poszczególnych kandydatów z tej listy oddano następujące liczby głosów ważnych:

1.	SOBOCIŃSKI Zbigniew Józef	*	*	1	9	6	5
2.	RÓŻAŃSKA-MAJCHRZAK Bernadeta Aldona	*	*	*	8	0	0
3.	BOROWCZYK Ludmiła	*	*	*	4	3	4
4.	MOŚ Marek	*	*	*	5	7	4
5.	PILECKI Leszek Leon	*	*	*	2	8	2
6.	HARDYK Tomasz Paweł	*	*	*	1	1	8
7.	PAŁCZYŃSKI Piotr Przemysław	*	*	*	*	9	7
8.	MATYSZEWSKI Robert Sławomir	*	*	*	1	2	2
9.	SOBALA Grzegorz	*	*	*	1	4	4
10.	BUJALSKA-ŁĘGOWSKA Irena Maria	*	*	*	3	6	6
	RAZEM	*	*	4	9	0	2

**Uwaga!** Suma głosów oddanych na wszystkich kandydatów z danej listy (rubryka „Razem”) musi równać się liczbie głosów ważnych oddanych na tę listę.

**Lista nr 6 — KKW SLD+SDPL+PD+UP LEWICA I DEMOKRACI**

Liczba głosów ważnych oddanych na listę:	*	*	3	5	7	3
--	---	---	---	---	---	---

Na poszczególnych kandydatów z tej listy oddano następujące liczby głosów ważnych:

1.	MACKIEWICZ Anna Zofia	*	*	1	9	3	7
2.	JURAS Paweł	*	*	*	2	2	9
3.	KOŁOMYJEC Jerzy	*	*	*	1	6	8
4.	PATYK Zbysław Kazimierz	*	*	*	5	4	5
5.	SZUMSKI Adam Robert	*	*	*	1	8	4
6.	BILEWICZ Bogdan	*	*	*	*	7	6
7.	MAJEWSKI Jacek	*	*	*	1	0	8
8.	STANISZEWSKI Jerzy Longin	*	*	*	*	3	7
9.	ZIELIŃSKA-WÓDECKA Monika	*	*	*	1	8	1
10.	STASIAK Stanisław Antoni	*	*	*	1	0	8
	RAZEM	*	*	3	5	7	3

**Uwaga!** Suma głosów oddanych na wszystkich kandydatów z danej listy (rubryka „Razem”) musi równać się liczbie głosów ważnych oddanych na tę listę.

Symbol kontrolny systemu informatycznego: e239-b951-a916-7cf6-0cc3-ed34-d298-8deb

Miejsce na parafowanie strony przez członków Komisji

**Lista nr 7 — KW SAMOOBRONA RP**

Liczba głosów ważnych oddanych na listę:	*	*	*	3	6	8
--	---	---	---	---	---	---

Na poszczególnych kandydatów z tej listy oddano następujące liczby głosów ważnych:

1.	GRZYBOWSKI Jarosław Piotr	*	*	*	1	4	5
2.	KOWALCZYK Zdzisław Andrzej	*	*	*	*	3	7
3.	WRZESIŃSKA Renata Urszula	*	*	*	*	2	8
4.	CZARNOWSKI Marcin	*	*	*	*	2	1
5.	JASIŃSKI Krzysztof	*	*	*	*	4	3
6.	JANKOWSKI Grzegorz Michał	*	*	*	*	4	3
7.	GÓRSKA Anna Wioletta	*	*	*	*	1	9
8.	KRYSTEK Jarosław	*	*	*	*	1	4
9.	PISAREK Renata Marzena	*	*	*	*	1	8
<b>RAZEM</b>		*	*	*	3	6	8

**Uwaga!** Suma głosów oddanych na wszystkich kandydatów z danej listy (rubryka „Razem”) musi równać się liczbie głosów ważnych oddanych na tę listę.

**Lista nr 13 — KOMITET WYBORCZY SPS**

Liczba głosów ważnych oddanych na listę:	*	*	*	*	8	9
--	---	---	---	---	---	---

Na poszczególnych kandydatów z tej listy oddano następujące liczby głosów ważnych:

1.	DEMBSKI Andrzej	*	*	*	*	4	4
2.	ZAPĘCKI Henryk	*	*	*	*	1	6
3.	ŁYBEK Zbigniew	*	*	*	*	1	5
4.	CZERNIAWSKI Remigiusz	*	*	*	*	*	3
5.	WARSZAWSKA Krystyna Lilianna	*	*	*	*	1	1
<b>RAZEM</b>		*	*	*	*	8	9

**Uwaga!** Suma głosów oddanych na wszystkich kandydatów z danej listy (rubryka „Razem”) musi równać się liczbie głosów ważnych oddanych na tę listę.

Symbol kontrolny systemu informatycznego: e239-b951-a916-7cf6-0cc3-ed34-d298-8deb

Miejsce na parafowanie strony przez członków Komisji

**Lista nr 14 — KWW KONSTANTEGO DOMBROWICZA**

Liczba głosów ważnych oddanych na listę:	*	*	1	7	3	5
--	---	---	---	---	---	---

Na poszczególnych kandydatów z tej listy oddano następujące liczby głosów ważnych:

1.	KOCIŃSKI Sebastian Jerzy	*	*	*	3	9	9
2.	LENKIEWICZ Iwona Maria	*	*	*	4	6	5
3.	JARZĘBOWSKA Wiesława	*	*	*	*	8	2
4.	OSSENDOWSKA Małgorzata Wiesława	*	*	*	*	5	7
5.	WOŚ Zygmunt Antoni	*	*	*	2	7	3
6.	STEFANIAK-GROMADKA Wiesława Danuta	*	*	*	1	0	5
7.	MROZIK-GLISZCZYŃSKI Wojciech	*	*	*	1	4	3
8.	JASIŃSKI Marek	*	*	*	1	1	1
9.	SCHMIDT Sławomir Piotr	*	*	*	*	3	0
10.	RZANY Patryk	*	*	*	*	7	0
<b>RAZEM</b>		*	*	1	7	3	5

**Uwaga!** Suma głosów oddanych na wszystkich kandydatów z danej listy (rubryka „Razem”) musi równać się liczbie głosów ważnych oddanych na tę listę.

**Lista nr 15 — KWW NASZA BYDGOSZCZ**

Liczba głosów ważnych oddanych na listę:	*	*	*	4	1	6
--	---	---	---	---	---	---

Na poszczególnych kandydatów z tej listy oddano następujące liczby głosów ważnych:

1.	PALIŃSKI Krzysztof Zbigniew	*	*	*	1	0	5
2.	PEPLIŃSKA Halina Józefa	*	*	*	*	7	6
3.	SIWIAK Wojciech Krzysztof	*	*	*	*	2	4
4.	KANTAROWSKI Stanisław Kazimierz	*	*	*	*	1	3
5.	LEWANDOWSKI Andrzej	*	*	*	*	3	3
6.	JANOWIAK Karolina Dominika	*	*	*	*	4	3
7.	SZAJBE Monika	*	*	*	*	3	5
8.	JANKOWSKI Marek Marcin	*	*	*	*	1	4
9.	SIERKO Jarosław Ireneusz	*	*	*	*	4	4
10.	KLIMBEJ Magdalena Maria	*	*	*	*	2	9
<b>RAZEM</b>		*	*	*	4	1	6

**Uwaga!** Suma głosów oddanych na wszystkich kandydatów z danej listy (rubryka „Razem”) musi równać się liczbie głosów ważnych oddanych na tę listę.

Symbol kontrolny systemu informatycznego: e239-b951-a916-7cf6-0cc3-ed34-d298-8deb

Miejsce na parafowanie strony przez członków Komisji

**Lista nr 16 — KWWPRO R.JASIAKIEWICZ-CZAS NA GOSPODARZA**

Liczba głosów ważnych oddanych na listę:	*	*	1	5	2	3
--	---	---	---	---	---	---

Na poszczególnych kandydatów z tej listy oddano następujące liczby głosów ważnych:

1.	SAWKA Michał Antoni	*	*	*	8	1	5
2.	NAWROCKI Piotr Paweł	*	*	*	1	6	7
3.	LEDWOROWSKI Maciej Zbyszko	*	*	*	1	0	7
4.	BARANOWSKI Jacenty Jan	*	*	*	*	9	7
5.	GOLCZYK-SZYPOWSKA Aneta Dorota	*	*	*	*	2	2
6.	MALKOWSKA Natalia	*	*	*	*	9	0
7.	PAWŁOWSKA Patrycja Elżbieta	*	*	*	*	4	6
8.	KRUSZYNA Adam Marian	*	*	*	*	5	3
9.	BASIŃSKA Ilona Maria	*	*	*	*	2	8
10.	KOŚCIUSZKO Adam	*	*	*	*	9	8
<b>RAZEM</b>		*	*	1	5	2	3

**Uwaga!** Suma głosów oddanych na wszystkich kandydatów z danej listy (rubryka „Razem”) musi równać się liczbie głosów ważnych oddanych na tę listę.

**Lista nr 17 — KWW JAN RULEWSKI**

Liczba głosów ważnych oddanych na listę:	*	*	1	0	0	7
--	---	---	---	---	---	---

Na poszczególnych kandydatów z tej listy oddano następujące liczby głosów ważnych:

1.	MICKUŚ Jerzy Wojciech	*	*	*	5	5	6
2.	STASIAK Krzysztof Robert	*	*	*	*	4	2
3.	KOWALSKA Ewa Maria	*	*	*	1	5	8
4.	JASTRZĄB Marek	*	*	*	*	2	4
5.	JASIŃSKI Robert Mirosław	*	*	*	*	7	5
6.	KARDASZ Arkadiusz Sylwester	*	*	*	*	3	2
7.	WŁODARSKA Małgorzata Maria	*	*	*	*	2	8
8.	CYRA Marcin Paweł	*	*	*	*	1	0
9.	BIZOŃ Paweł Maciej	*	*	*	*	2	3
10.	MATUSZAK Arleta Maria	*	*	*	*	5	9
<b>RAZEM</b>		*	*	1	0	0	7

**Uwaga!** Suma głosów oddanych na wszystkich kandydatów z danej listy (rubryka „Razem”) musi równać się liczbie głosów ważnych oddanych na tę listę.

9. a) W okręgu wyborczym na grupy list kandydatów następujących komitetów wyborczych oddano następującą liczbę głosów ważnych:

Symbol kontrolny systemu informatycznego: **e239-b951-a916-7cf6-0cc3-ed34-d298-8deb**

Miejsce na parafowanie strony przez członków Komisji

**Grupa list nr 2, nr 4, nr 7, nr 13**

- lista nr 2	KW LIGA POLSKICH RODZIN	580
- lista nr 4	KW PRAWO I SPRAWIEDLIWOŚĆ	5372
- lista nr 7	KW SAMOOBRONA RP	368
- lista nr 13	KOMITET WYBORCZY SPS	89
	Razem	6409

- b) **W podziale mandatów w okręgu uczestniczą następujące grupy list**, które uzyskały co najmniej 10% głosów ważnych w wyborach i co najmniej jedna lista wchodząca w skład grupy ma prawo udziału w podziale mandatów, gdyż uzyskała co najmniej 5% głosów ważnych w wyborach:

**Grupa list nr 2, nr 4, nr 7, nr 13**

- 10.a) **Warunek uzyskania co najmniej 5% głosów ważnych i prawo do uczestniczenia w podziale mandatów w okręgu uzyskały niezgrupowane listy** następujących komitetów wyborczych:

1) lista nr 5	KW PLATFORMA OBYWATELSKA RP	4902
2) lista nr 6	KKW SLD+SDPL+PD+UP LEWICA I DEMOKRACI	3573
3) lista nr 14	KWW KONSTANTEGO DOMBROWICZA	1735
4) lista nr 16	KWWPRO R.JASIAKIEWICZ-CZAS NA GOSPODARZA	1523

**Podział mandatów pomiędzy grupy list i listy kandydatów niezgrupowane**

11. **Wyliczenie ilorazów wyborczych dla poszczególnych grup list i list kandydatów uczestniczących w podziale mandatów jest następujące (z dokładnością do czterech miejsc po przecinku):**

**Grupa list nr 2, nr 4, nr 7, nr 13**

Liczba głosów oddanych na grupę list nr 2, nr 4, nr 7, nr 13 — X = 6409

Wyliczone ilorazy wyborcze:

X:1 =	6409.0000
X:2 =	3204.5000
X:3 =	2136.3333
X:4 =	1602.2500
X:5 =	1281.8000

**Lista nr 5**

Liczba głosów oddanych na listę — X = 4902

Wyliczone ilorazy wyborcze:

X:1 =	4902.0000
X:2 =	2451.0000
X:3 =	1634.0000
X:4 =	1225.5000
X:5 =	980.4000

Symbol kontrolny systemu informatycznego: e239-b951-a916-7cf6-0cc3-ed34-d298-8deb

Miejsce na parafowanie strony przez członków Komisji

**Lista nr 6**

Liczba głosów oddanych na listę — X = 3573

Wyliczone ilorazy wyborcze:

X:1 = 3573.0000  
X:2 = 1786.5000  
X:3 = 1191.0000  
X:4 = 893.2500  
X:5 = 714.6000

**Lista nr 14**

Liczba głosów oddanych na listę — X = 1735

Wyliczone ilorazy wyborcze:

X:1 = 1735.0000  
X:2 = 867.5000  
X:3 = 578.3333  
X:4 = 433.7500  
X:5 = 347.0000

**Lista nr 16**

Liczba głosów oddanych na listę — X = 1523

Wyliczone ilorazy wyborcze:

X:1 = 1523.0000  
X:2 = 761.5000  
X:3 = 507.6667  
X:4 = 380.7500  
X:5 = 304.6000

12. Szereg kolejno największych liczb (ilorazów wyborczych) jest następujący:


- 1) 6409.0000 odpowiada grupie list nr 2, nr 4, nr 7, nr 13
- 2) 4902.0000 odpowiada liście nr 5
- 3) 3573.0000 odpowiada liście nr 6
- 4) 3204.5000 odpowiada grupie list nr 2, nr 4, nr 7, nr 13
- 5) 2451.0000 odpowiada liście nr 5

13. W związku z tym, iż ilorazy wyborcze równe ostatniej z liczb uszeregowanych (upoważniającej do przyznania mandatu) uzyskały grupa list nr ....., nr ....., nr ...../lista nr ....., grupa list nr ....., nr ....., nr ...../lista nr ..... pierwszeństwo do otrzymania mandatu uzyskała grupa list nr ....., nr ....., nr ...../lista nr ....., na którą oddano najwięcej głosów.

14. W związku z tym, iż ilorazy wyborcze równe ostatniej z liczb uszeregowanych (upoważniającej do przyznania mandatu) uzyskały grupa list nr ....., nr ....., nr ...../lista nr ....., grupa list nr ....., nr ....., nr ..... i oddano na nie równą liczbę głosów, pierwszeństwo do otrzymania mandatu uzyskała grupa list nr ....., nr ....., nr ...../lista nr ....., na którą w większej liczbie obwodów oddano

Symbol kontrolny systemu informatycznego: e239-b951-a916-7cf6-0cc3-ed34-d298-8deb

Miejsce na parafowanie strony przez członków Komisji





większą liczbę głosów.

15. Ponieważ pierwszeństwa do otrzymania nie można ustalić w sposób opisany w pkt 13 i 14 pierwszeństwo do uzyskania mandatu przez grupę list nr ....., nr ....., nr ...../listę nr ....., grupę list nr ....., nr ....., nr ...../listę nr ....., Komisja ustaliła w trybie losowania i mandat przypadł grupie list nr ....., nr ....., nr ...../liście nr ..... Protokół losowania stanowi załącznik do zestawienia.

16. **Podział mandatów w ramach grup list**

- 1) **Komisja stwierdza, że 2 mandaty przypadają grupie list nr 2, nr 4, nr 7, nr 13, którą tworzą**  
lista nr 2, lista nr 4, lista nr 7, lista nr 13 .

- a) Warunek uzyskania co najmniej 5% głosów ważnych spełniły i w związku z tym **prawo uczestniczenia w podziale mandatów pomiędzy zgrupowane listy mają:**  
lista nr 4 .

- b) **Wyliczenie ilorazów wyborczych (art. 123 ust. 1 pkt 3 Ordynacji wyborczej) dla uczestniczących w podziale mandatów poszczególnych list kandydatów wchodzących w skład grupy list jest następujące (z dokładnością do czterech miejsc po przecinku):**  
**Grupa list nr 2, nr 4, nr 7, nr 13**

**Lista nr 4**

Liczba głosów oddanych na listę nr 4 —  $X = 5372$

Wyliczone ilorazy wyborcze:

$X:1 = 5372.0000$

$X:3 = 1790.6667$

- c) Szereg kolejno największych liczb (ilorazów wyborczych) jest następujący:

1) 5372.0000 odpowiada liście nr 4

2) 1790.6667 odpowiada liście nr 4

- d) W związku z tym, iż ilorazy wyborcze równe ostatniej z uszeregowanych liczb uzyskały: lista nr ....., lista nr ..... pierwszeństwo do otrzymania mandatu uzyskała lista nr ....., na którą oddano najwięcej głosów.

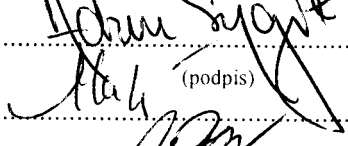

- e) W związku z tym, iż ilorazy wyborcze równe ostatniej z uszeregowanych liczb uzyskały: lista nr ....., lista nr ....., na które oddano tę samą liczbę głosów, pierwszeństwo do otrzymania mandatu uzyskała lista nr ....., na którą w większej liczbie obwodów oddano większą liczbę głosów.

- f) Ponieważ pierwszeństwa do otrzymania nie można ustalić w sposób opisany w ppkt d i e pierwszeństwo do uzyskania mandatu przez listę nr ....., listę nr ..... Komisja ustaliła w trybie losowania i mandat przypadł liście nr ..... Protokół losowania stanowi załącznik do zestawienia.

Symbol kontrolny systemu informatycznego: e239-b951-a916-7cf6-0cc3-ed34-d298-8deb

Miejsce na parafowanie strony przez członków Komisji

Przy sporządzeniu zestawienia obecni byli:

- 1) Adam Sygnt - przewodniczący  (podpis)
- 2) Andrzej Łacinski - zast. przewodniczącego
- 3) Urszula Przeworska - członek
- 4) Joanna Jankiel - członek 
- 5) .....
- 6) Podanie do publicznej wiadomości poprzez wyłączenie
- 7) sekretu Urzędu Miasta w Rydzynie - rejestr ul. Jezuickiej 1
- 8) przy zapewnieniu powszechnego dostępu - M. M. 2016
- 9) .....



Symbol kontrolny systemu informatycznego: e239-b951-a916-7cf6-0cc3-ed34-d298-8deb

Miejsce na parafowanie strony przez członków Komisji